

TUTORIAL – ACESSO E NAVEGAÇÃO NO TOP (TIME DE ORIENTAÇÃO PEDAGÓGICA)

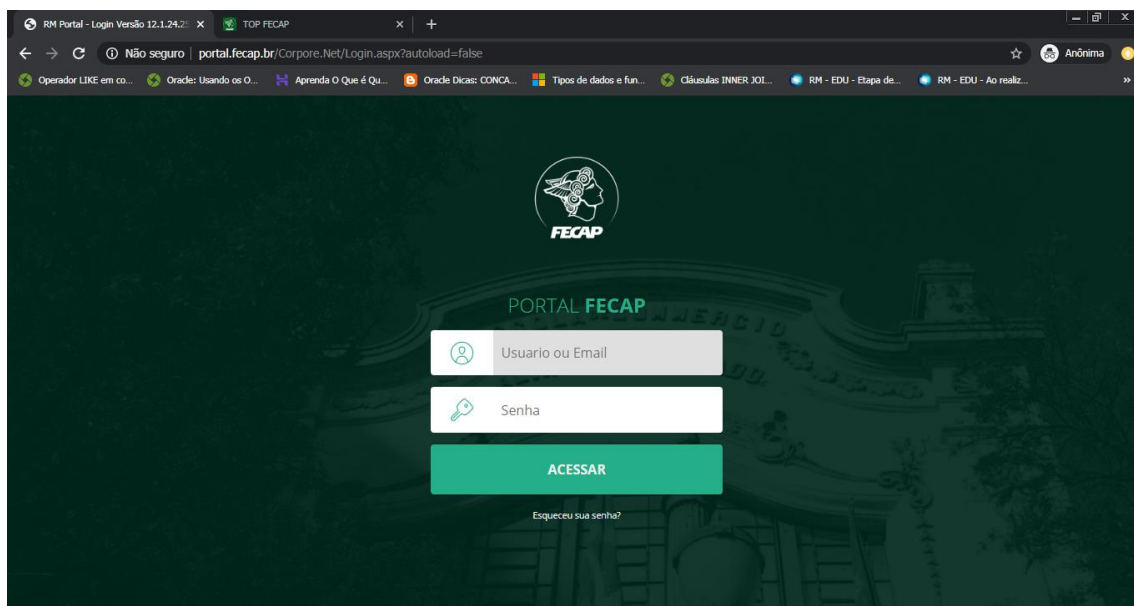
1º PASSO

ABRIR UM NAVEGADOR DA INTERNET E INSERIR O ENDEREÇO:

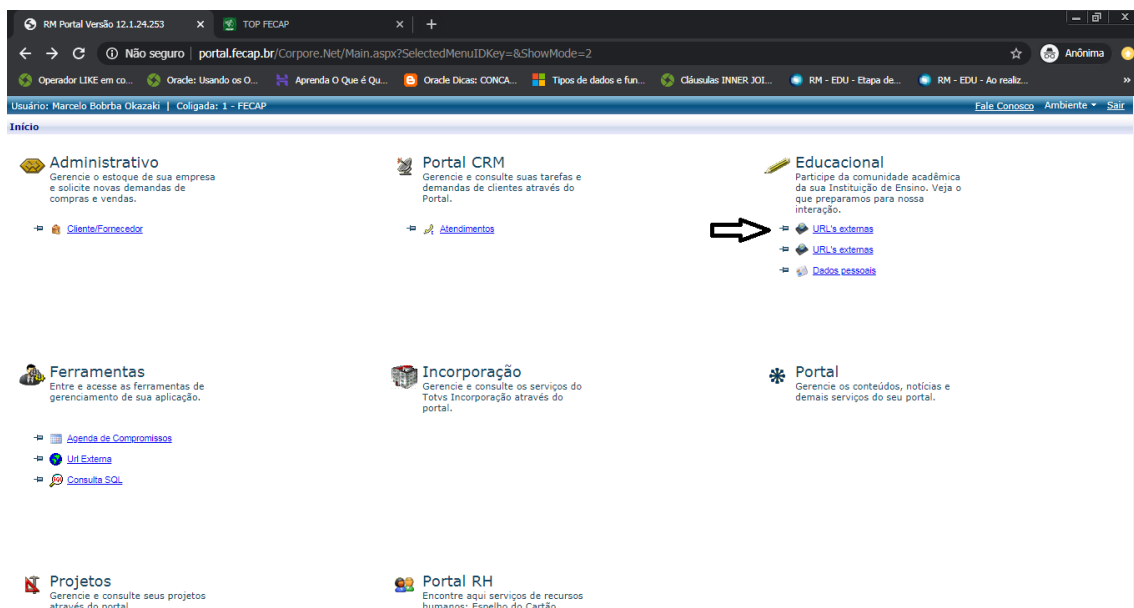
<http://portal.fecap.br/Corpore.Net/Login.aspx>

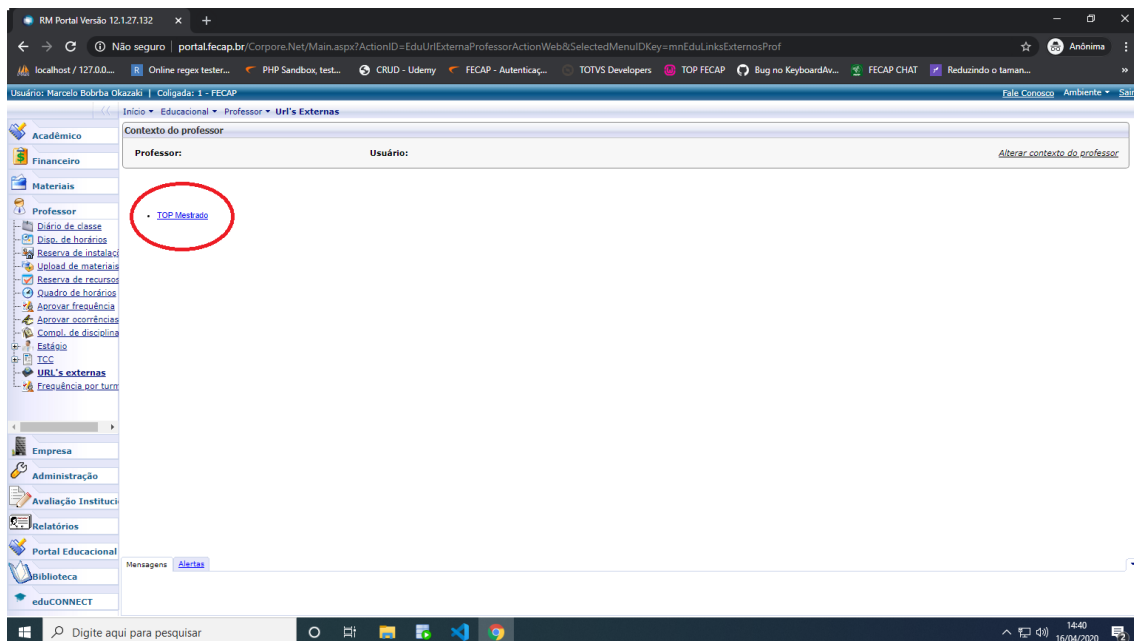
- INSERIR O USUÁRIO E A SENHA

- CLICAR EM ACESSAR



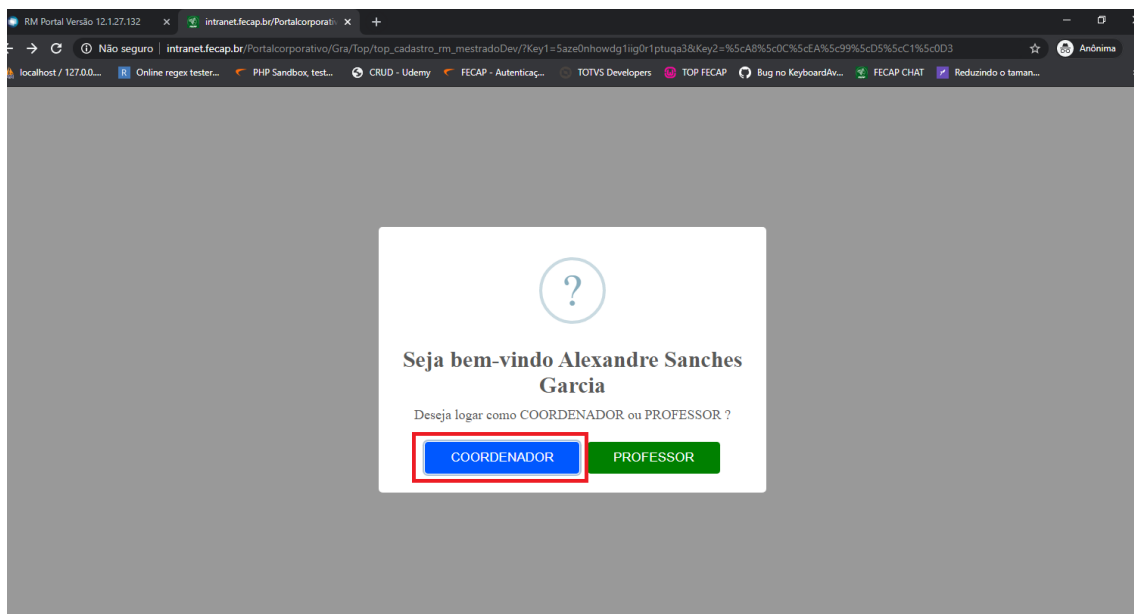
- CLICAR NA URL'S EXTERNAS





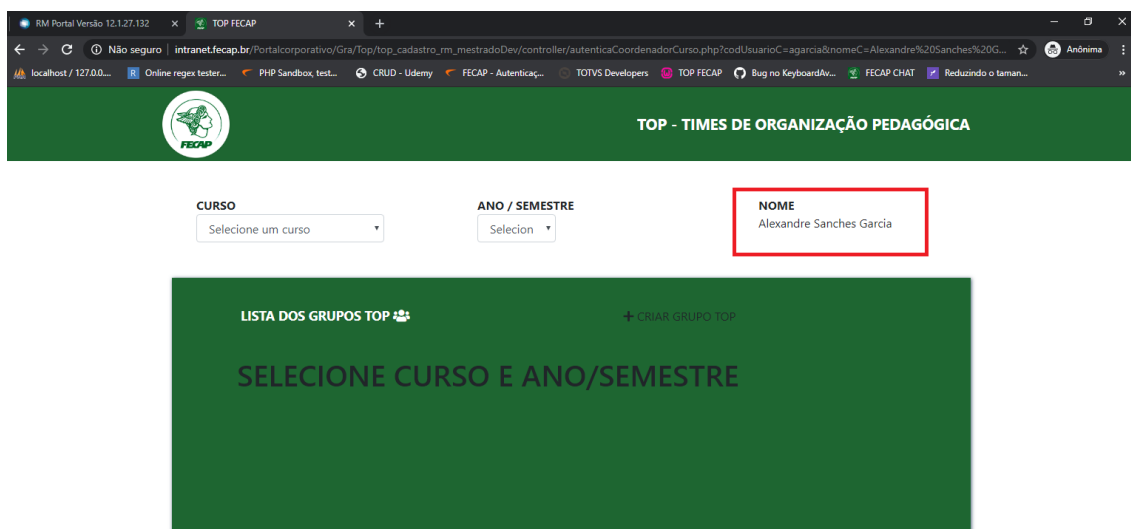
- APÓS CLICAR NA URL' EXTERNAS, VOCÊ VAI SER DIRECIONADO PARA ESTA PÁGINA

- CLICAR EM ACESSAR COMO **COORDENADOR**

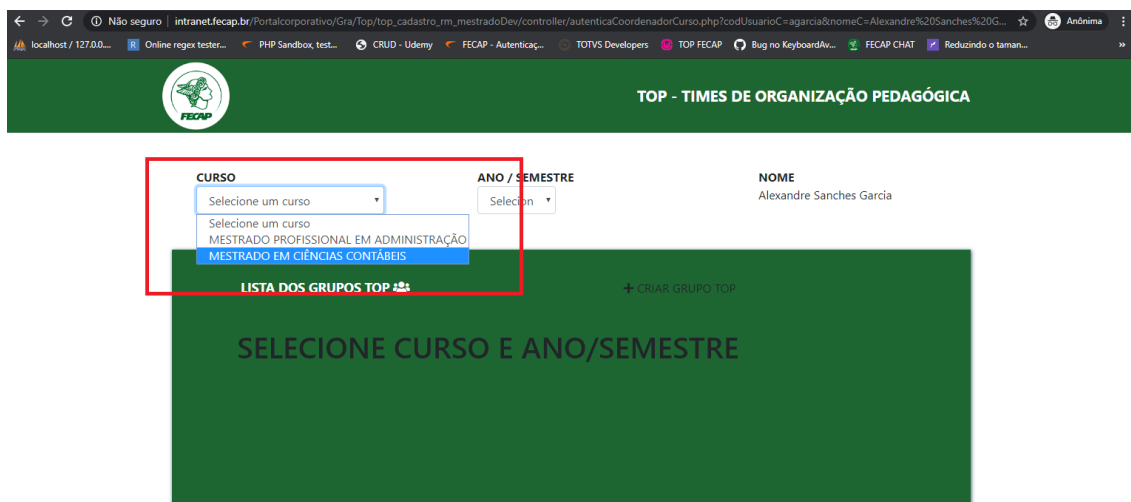


- VOCÊ VAI ESTAR NESSA TELA

- O NOME DO COORDENADOR FICA A DIREITA



- CLICANDO EM SELEÇÃO DE CURSO, ESTARÁ DISPONÍVEL OS CURSOS DE MESTRADO



- APÓS SELECIONAR O CURSO, VAI LIBERAR O CAMPO: ANO/SEMESTRE

TOP FECAP

intranet.fecap.br/Portalcorporativo/Gra/Top/top_cadastro_rmdev/controller/autenticaCoordenadorCurso.php?codUsuarioC=rfcavalho&nomeC=Ronaldo...

Operador LIKE em co... Orade! Usando os O... Aprenda O Que é Qu... Orade Dicas: CONCA... Tipos de dados e fun... Cláusulas INNER JOI... RM - EDU - Etapa de... RM - EDU - Ao realiz...

TOP - TIMES DE ORGANIZAÇÃO PEDAGÓGICA

CURSO
Graduação em Relações Inter

ANO / SEMESTRE
2020-1

NOME
Ronaldo Fróis de Carvalho

LISTA DOS GRUPOS TOP

NENHUM GRUPO TOP CADASTRADO

- PARA CRIAR UM GRUPO, BASTA CLICAR NO: + CRIAR GRUPO TOP

TOP FECAP

intranet.fecap.br/Portalcorporativo/Gra/Top/top_cadastro_rmdev/controller/autenticaCoordenadorCurso.php?codUsuarioC=rfcavalho&nomeC=Ronaldo...

Operador LIKE em co... Orade! Usando os O... Aprenda O Que é Qu... Orade Dicas: CONCA... Tipos de dados e fun... Cláusulas INNER JOI... RM - EDU - Etapa de... RM - EDU - Ao realiz...

TOP - TIMES DE ORGANIZAÇÃO PEDAGÓGICA

CURSO
Selecione um curso

ANO / SEMESTRE
Selecione

NOME
Ronaldo Fróis de Carvalho

LISTA DOS GRUPOS TOP → + CRIAR GRUPO TOP

SELECIONE CURSO E ANO/SEMESTRE

- NA IMAGEM ABAIXO, CONSTA OS NOMES DE ALGUNS GRUPOS DO TOP QUE FORAM CRIADOS, O NOME DO CONSULTOR RESPONSÁVEL, DATA LIMITE DE ENTREGA, DISCIPLINAS

OBS: BOTÃO VERDE DA ESQUERDA: ALTERAR GRUPO
BOTÃO VERDE DA DIREITA: EXCLUIR GRUPO

CURSO: Graduação em Ciências Contábeis

ANO / SEMESTRE: 2020-1

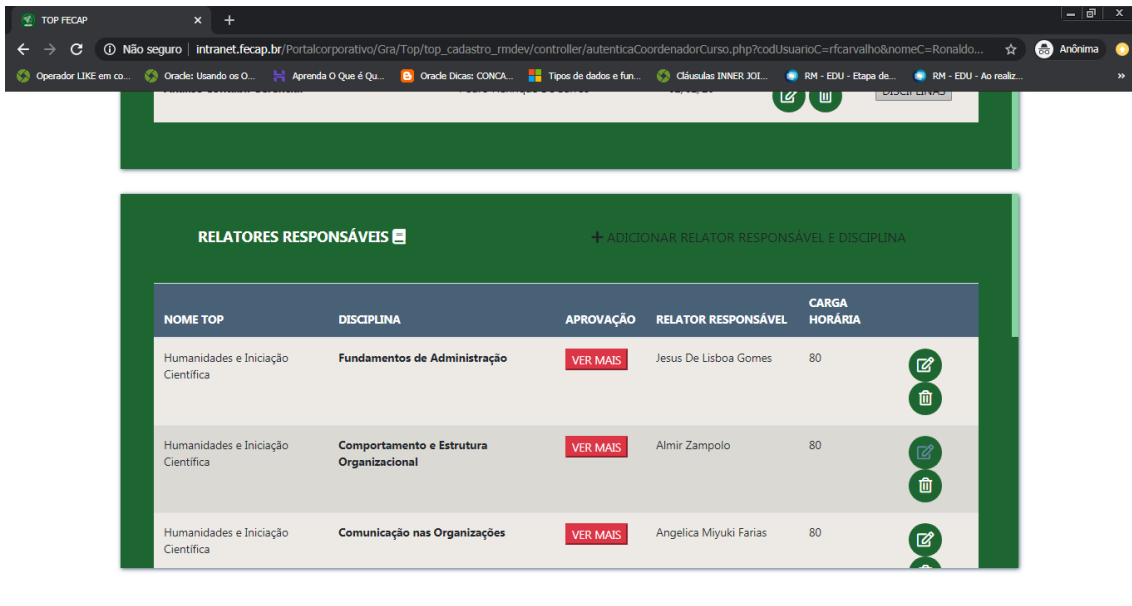
NOME: Ronaldo Fróis de Carvalho

LISTA DOS GRUPOS TOP + CRIAR GRUPO TOP

NOME TOP	CONSULTOR RESPONSÁVEL	DATA LIMITE			DISCIPLINAS
Humanidades e Iniciação Científica	Jesus De Lisboa Gomes	02/02/20			DISCIPLINAS
Finanças e Métodos Quantitativos	Ahmed Sameer El Khatib	02/02/20			DISCIPLINAS
Contabilidade Societária e Usuários Externos	Tiago Nascimento Borges Slavov	02/02/20			DISCIPLINAS
Análise Contábil Gerencial	Pedro Henrique De Barros	02/02/20			DISCIPLINAS

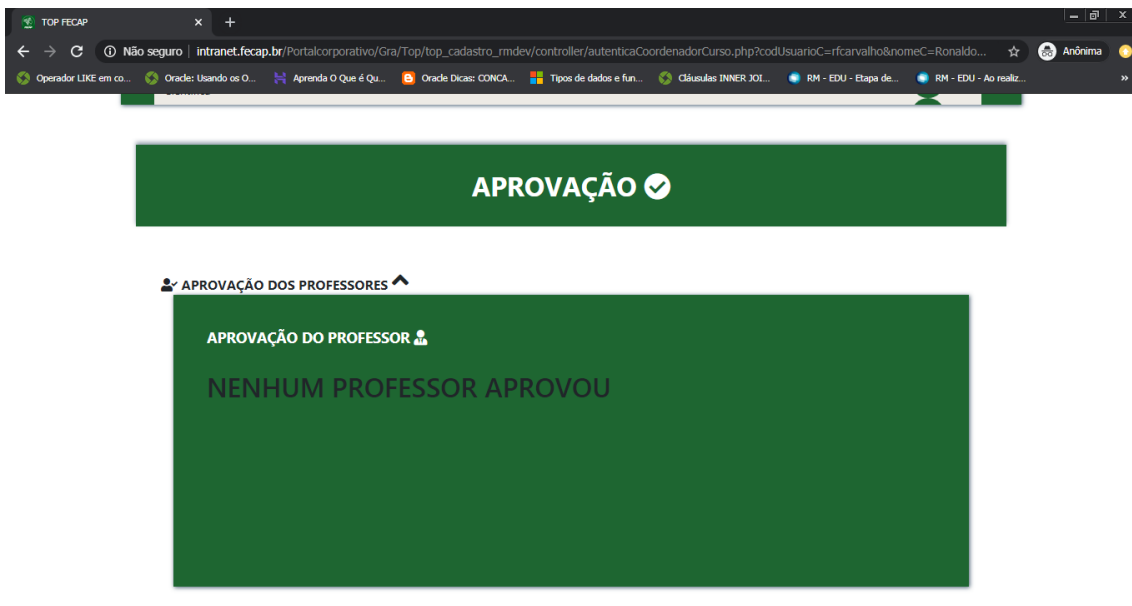
- CLICANDO EM DISCIPLINA DENTRO DE UM NOME TOP, ABRE UMA SEGUNDA TELA ABAIXO COM ALGUMAS INFORMAÇÕES: NOME TOP, DISCIPLINA, APROVAÇÃO, RELATOR RESPONSÁVEL, CARGA HORÁRIA.

OBS: BOTÃO VERDE DE CIMA: ALTERAR DISCIPLINA
BOTÃO VERDE DE BAIXO: EXCLUIR DISCIPLINA



- CLICAR EM **VER MAIS**

- APARECE A APROVAÇÃO DOS PROFESSORES QUE ESTÃO RELACIONADOS NAQUELE TOP ESPECÍFICO




ACESSANDO COMO PROFESSOR

- ABRIR UM NAVEGADOR DA INTERNET E INSERIR O ENDEREÇO:

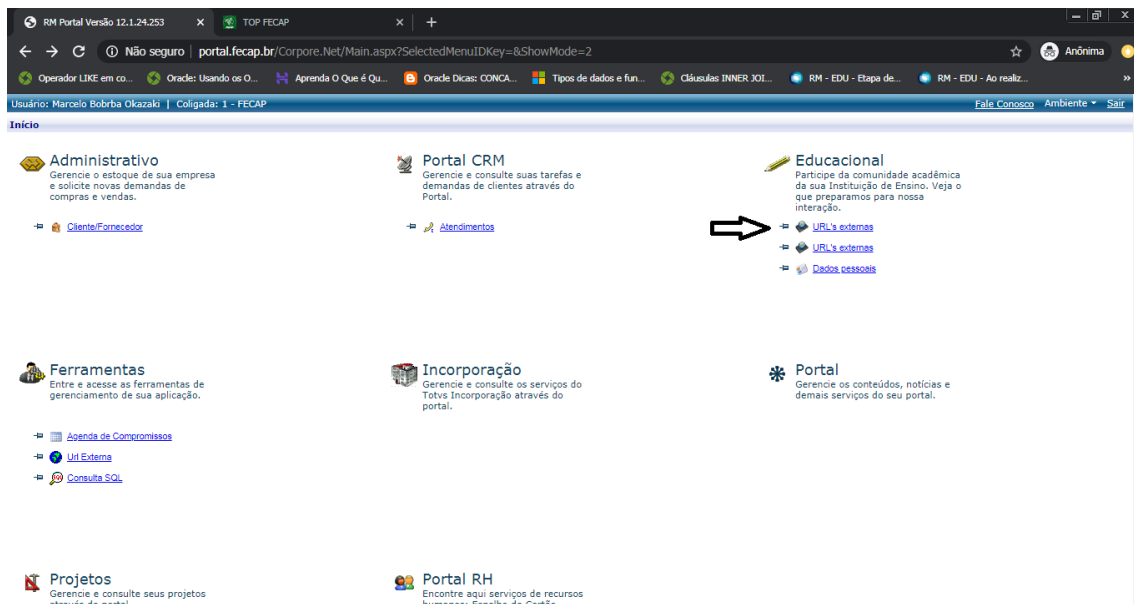
<http://portal.fecap.br/Corpore.Net/Login.aspx>

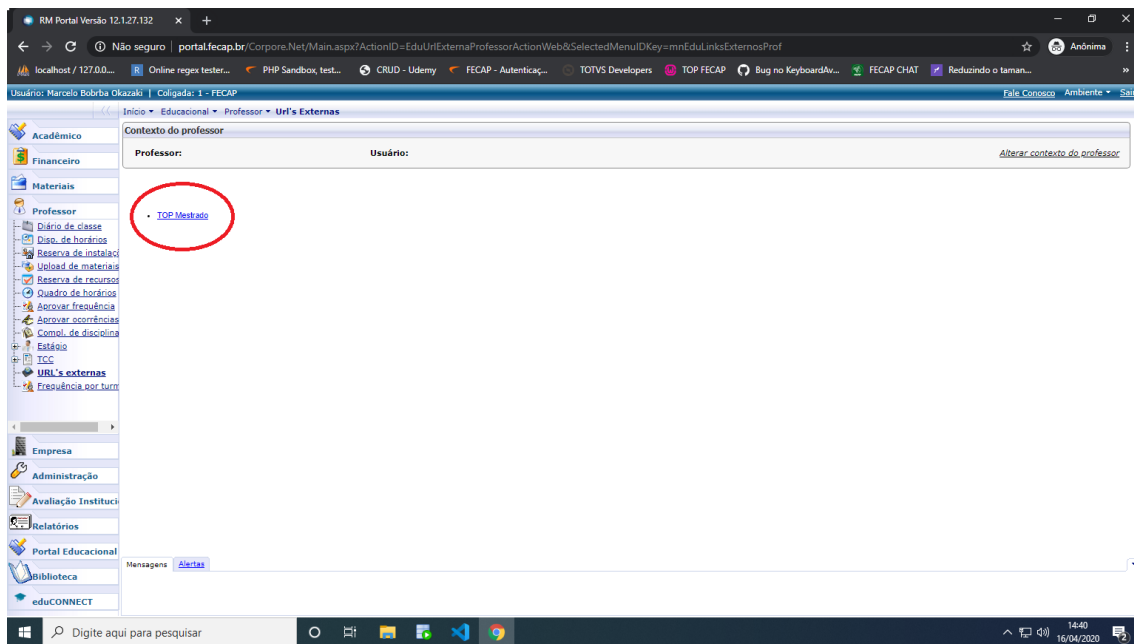
- INSERIR O USUÁRIO E A SENHA

- CLICAR EM ACESSAR



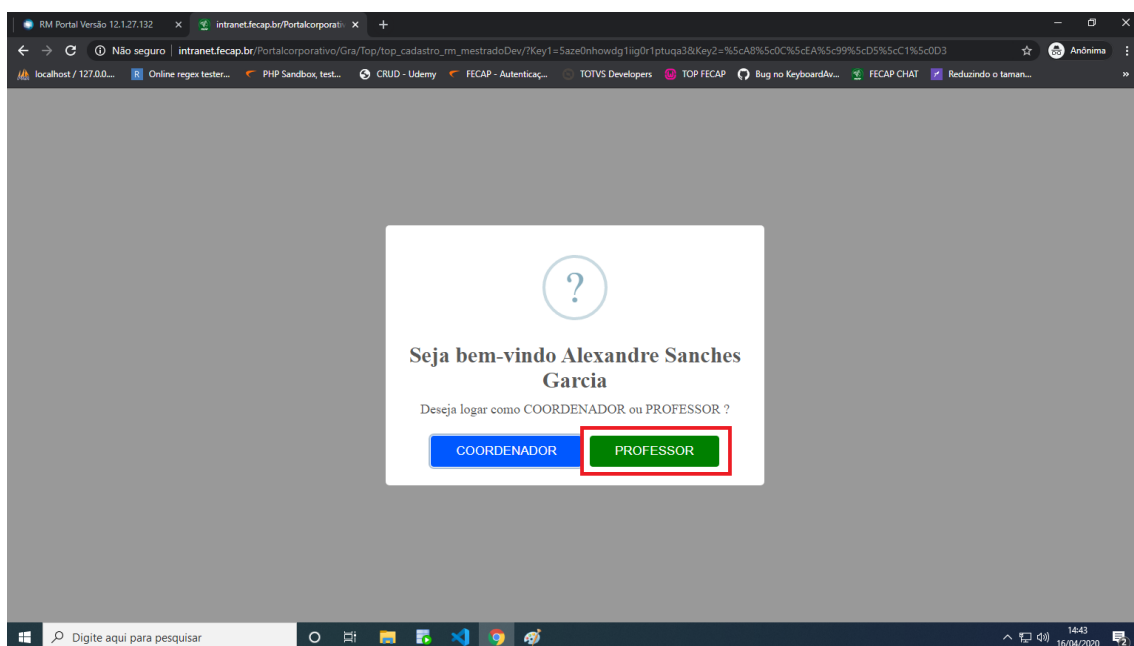
- CLICAR NA URL'S EXTERNAS



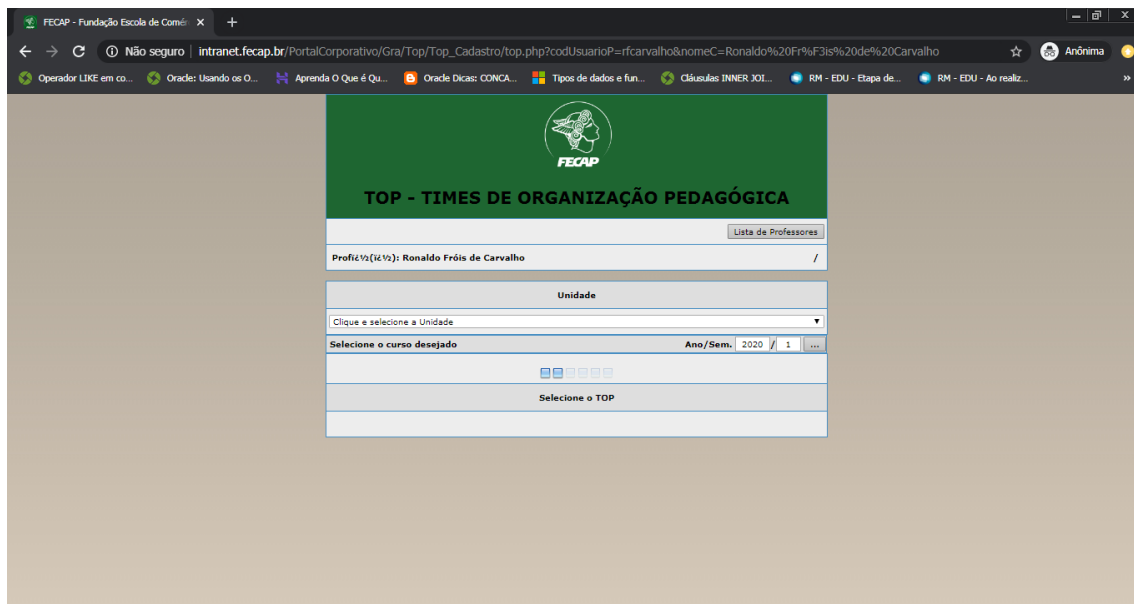


- APÓS CLICAR NA URL' EXTERNAS, CASO VOCÊ FOR COORDENADOR E PROFESSOR SERÁ DIRECIONADO PARA ESTA PÁGINA

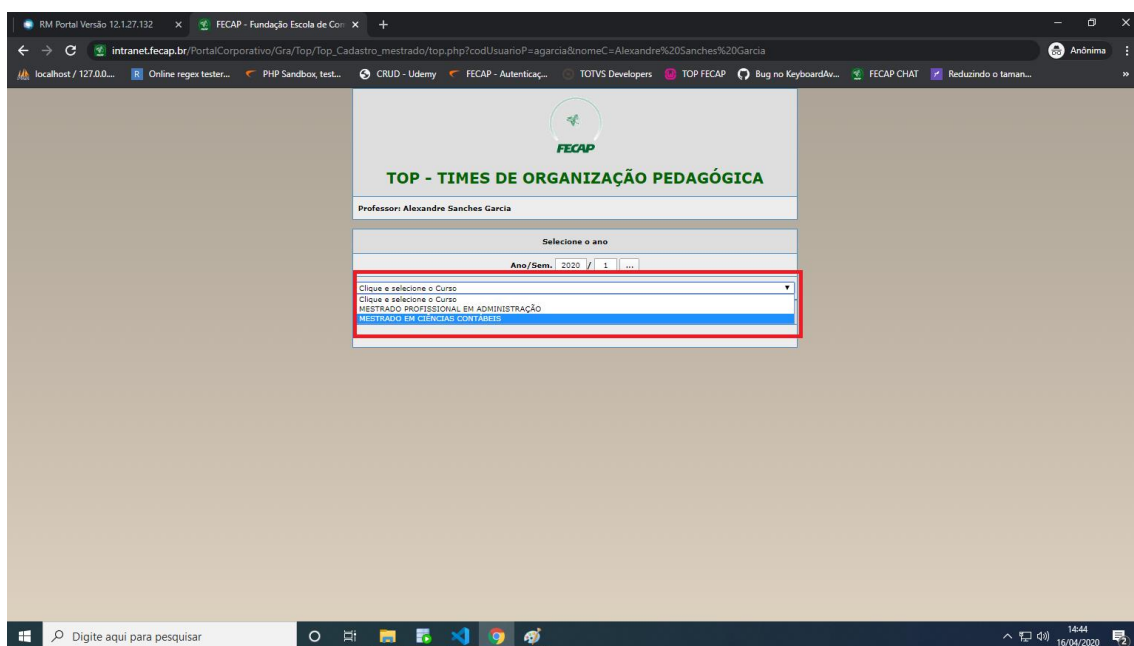
- CLICAR EM ACESSAR COMO **PROFESSOR**



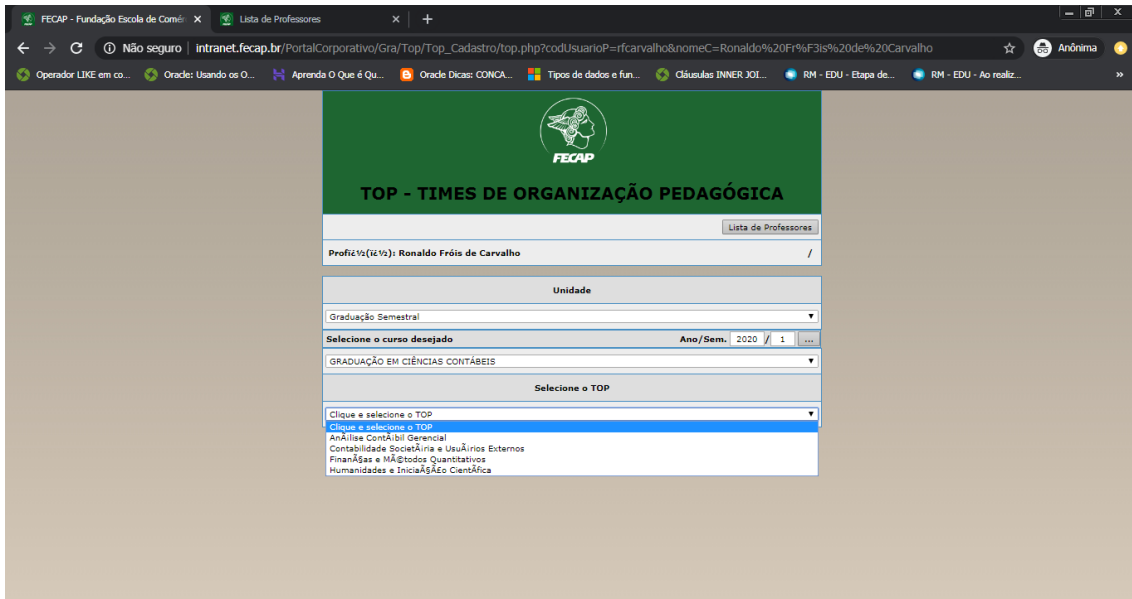
- VOCÊ VAI SER DIRECIONADO PARA ESTÁ PAGINA DA WEB



- SELECIONAR O CURSO DESEJADO E ESCOLHER O ANO/SEM



- SELECIONAR O TOP



- APÓS SELECIONAR O TOP, APARECE UMA LISTA DE DISCIPLINAS, RELATOR, CARGA HORÁRIA E O TOTAL DE TOP EXISTENTES.

- O ICONE SÓ IRÁ APARECER PARA OS RELATORES E OS PROFESSORES DA DISCIPLINA.

Seleção o TOP

Contabilidade Societária e Usuários Externos

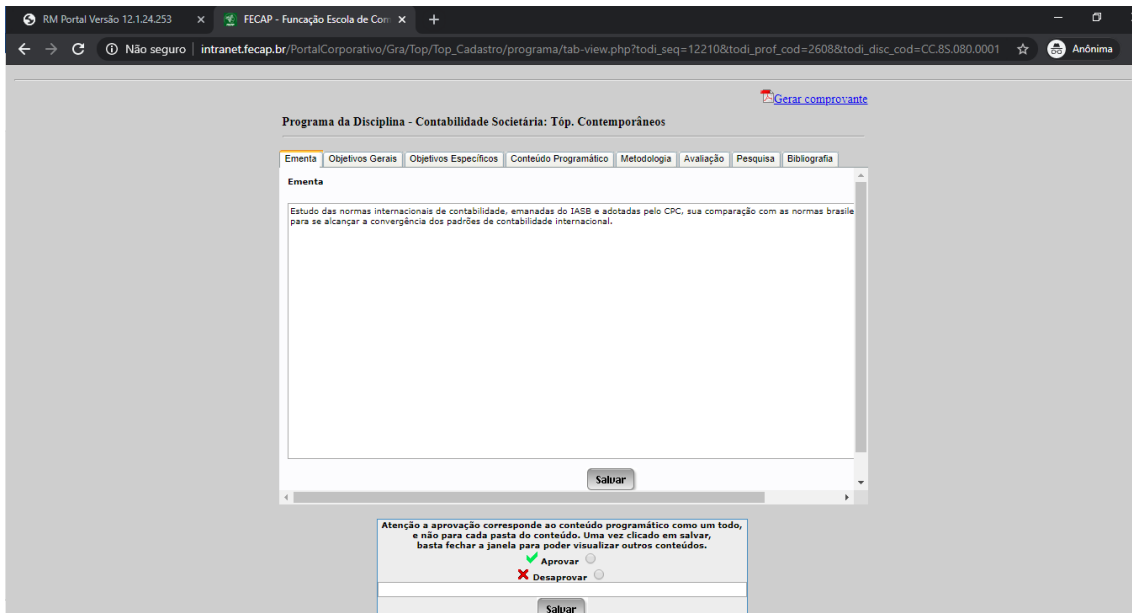
Consultor Responsável

Disciplina	Visualização do Parecer	Relator	Carga	Plano de Ensino*
Estrutura das Demonstrações Contábeis		Regis Cesar Cunha	80	
Contabilidade Avançada I		Edmauro Carlos De Oliveira	80	
Introdução às Ciências Atuariais		Olívio Luccas Filho	40	
Contabilidade Avançada II		Pedro Henrique De Barros	80	
Laboratório Contábil II		Maurício Lopes Da Cunha	40	
Fundamentos de Contabilidade		João Carlos Dias Da Costa	80	
Contabilidade Societária: Tóp. Contemporâneos		Ronaldo Fróis De Carvalho	80	
Contabilidade Tributária: Diretos		Tiago Nascimento Borges Slavov	80	
Perícia Contábil		João Carlos Dias Da Costa	40	
Contabilidade Intermediária		Maurício Gonçalves Camilo Pinto	80	
Teoria da Contabilidade		Elionor Farah Jreige Welfort	40	
Contabilidade Financeira		Maurício Gonçalves Camilo Pinto	80	
Oficina e Práticas Contábeis		Maurício Lopes Da Cunha	40	
Auditoria Contábil		Ahmed Sameer El Khatib	40	
Contabilidade e Orçamento Público		Aldomar Guimarães Dos Santos	80	
Contabilidade Tributária: Indiretos		Amauri Liba	80	
Ética e Governança Corporativa		Pedro Henrique De Barros	40	

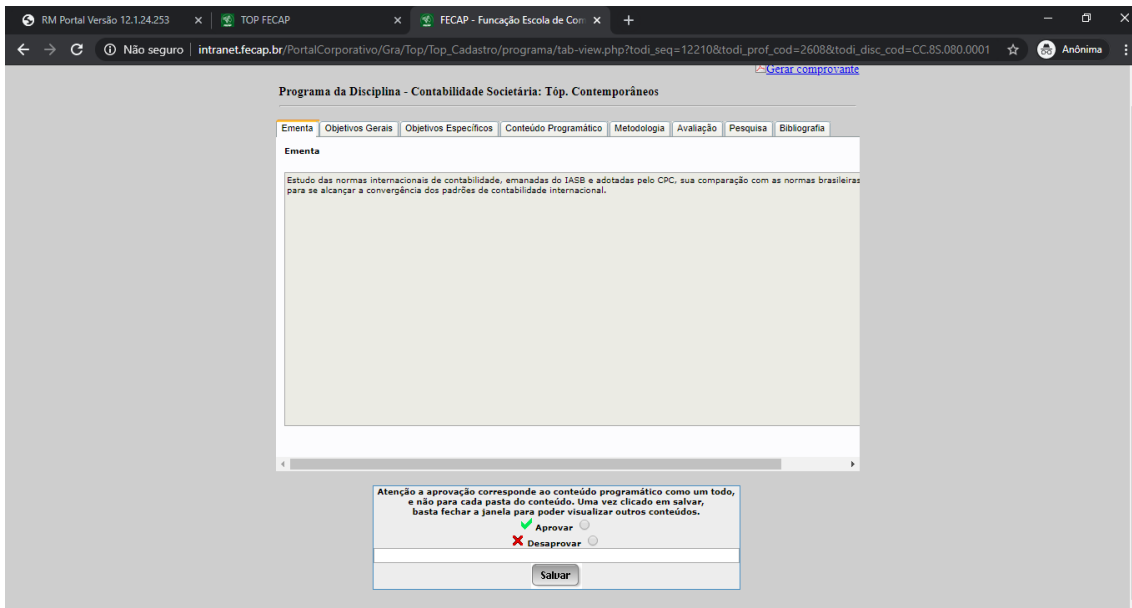
Total: 17

- O RELATOR PREENCHE OS CAMPOS E DEPOIS APROVA OU DESAPROVA.

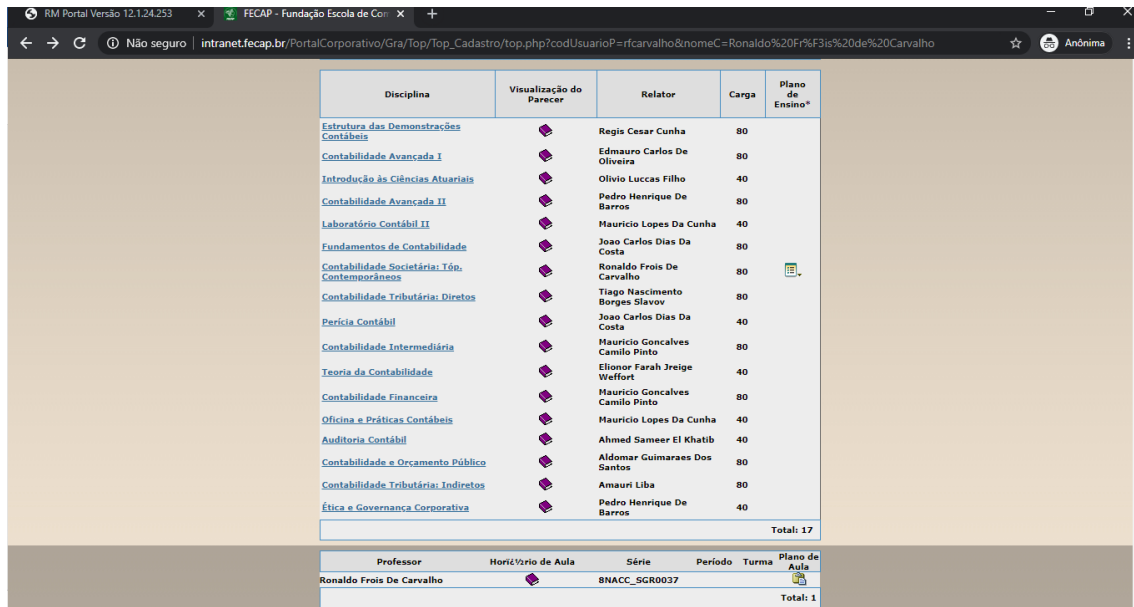
- CASO PASSAR DA DATA QUE O COORDENADOR DO CURSO COLOCOU AO CRIAR O TOP, O RELATOR NÃO PODERÁ PREENCHER E NEM EDITAR NENHUM CAMPO.



- O PROFESSOR NÃO PODERÁ PREENCHER E NEM EDITAR NENHUM CAMPO, ELE SÓ APROVA OU DESAPROVA O QUE O RELATOR PREENCHEU.



- O ICONE SÓ APARECE PARA OS PROFESSORES DA DISCIPLINA, AO CLICAR NO ICONE O PROFESSOR PREENCHE O CAMPO DE PLANO DE AULA.

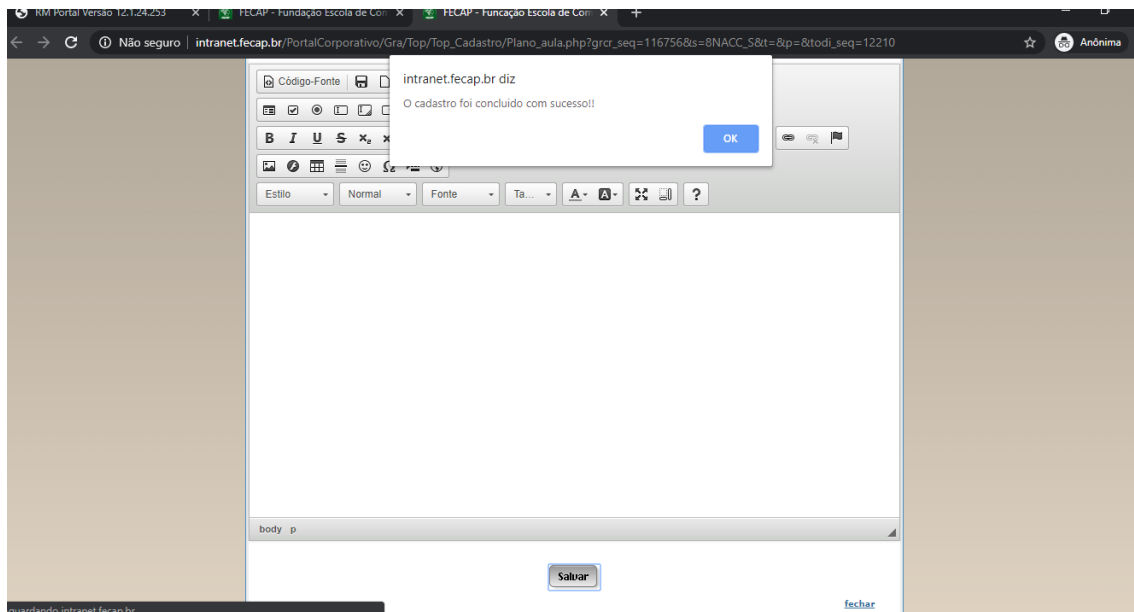


The screenshot shows a web application interface. At the top, there are browser tabs for 'RM Portal Versão 12.1.24.253' and 'FECAP - Fundação Escola de Co...'. The address bar shows 'intranet.fecap.br/PortalCorporativo/Gra/Top/Top_Cadastro/top.php?codUsuarioP=rfcavalho&nomeC=Ronaldo%20F%F3is%20de%20Carvalho'. The main content area contains a table with columns: 'Disciplina', 'Visualização do Parecer', 'Relator', 'Carga', and 'Plano de Ensino*'. Below this is a table for editing the lesson plan with columns: 'Professor', 'Horiz/Vzrio de Aula', 'Série', 'Período', 'Turma', and 'Plano de Aula'.

Disciplina	Visualização do Parecer	Relator	Carga	Plano de Ensino*
Estrutura das Demonstrações Contábeis		Regia Cesar Cunha	80	
Contabilidade Avançada I		Edmauro Carlos De Oliveira	80	
Introdução às Ciências Atuariais		Olívio Luccas Filho	40	
Contabilidade Avançada II		Pedro Henrique De Barros	80	
Laboratório Contábil II		Mauricio Lopes Da Cunha	40	
Fundamentos de Contabilidade		Joao Carlos Dias Da Costa	80	
Contabilidade Societária: Tóp. Contemporâneos		Ronaldo Frois De Carvalho	80	
Contabilidade Tributária: Diretos		Tiago Nascimento Borges Slavov	80	
Perícia Contábil		Joao Carlos Dias Da Costa	40	
Contabilidade Intermediária		Mauricio Goncalves Camilo Pinto	80	
Teoria da Contabilidade		Elionor Farah Jreige Welfort	40	
Contabilidade Financeira		Mauricio Goncalves Camilo Pinto	80	
Oficina e Práticas Contábeis		Mauricio Lopes Da Cunha	40	
Auditoria Contábil		Ahmed Sameer El Khatib	40	
Contabilidade e Orçamento Público		Aldomar Guimaraes Dos Santos	80	
Contabilidade Tributária: Indiretos		Amauri Liba	80	
Ética e Governança Corporativa		Pedro Henrique De Barros	40	
				Total: 17

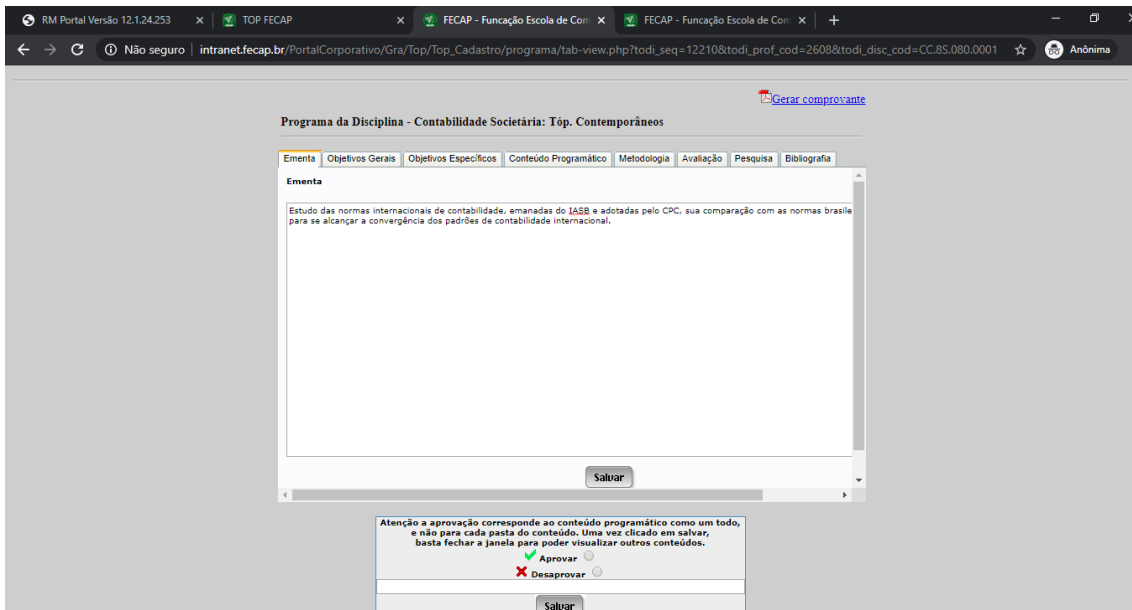
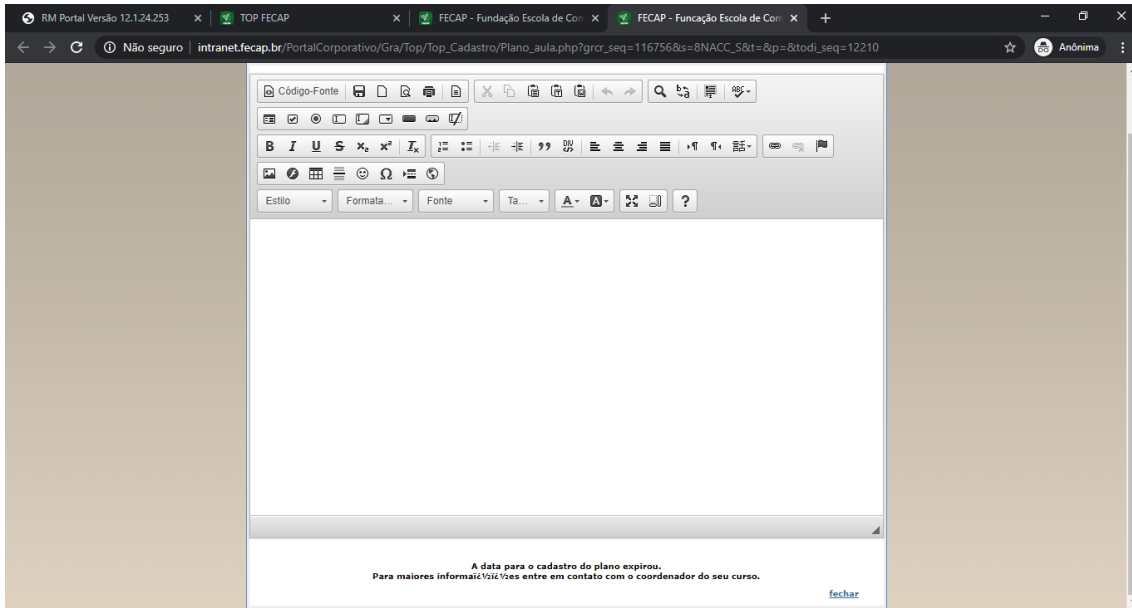
Professor	Horiz/Vzrio de Aula	Série	Período	Turma	Plano de Aula
Ronaldo Frois De Carvalho		BNACC_SGR0037			
					Total: 1

- AQUI O PROFESSOR ESCREVE O PLANO DE AULA E CLICA EM SALVAR.



The screenshot shows the lesson plan editor interface. At the top, there are browser tabs for 'RM Portal Versão 12.1.24.253' and 'FECAP - Fundação Escola de Co...'. The address bar shows 'intranet.fecap.br/PortalCorporativo/Gra/Top/Top_Cadastro/Plano_aula.php?grc_seq=116756&s=BNACC_S&t=&p=&todi_seq=12210'. A modal dialog box is open, displaying 'intranet.fecap.br diz' and 'O cadastro foi concluído com sucesso!!' with an 'OK' button. Below the dialog is a rich text editor with a toolbar and a large text area. At the bottom, there is a 'Salvar' button and a 'fechar' link.

- CASO JÁ ESTIVER PASSADO DA DATA DE ENTREGA QUE O COORDENADOR DO CURSO ESCOLHEU AO CRIAR O TOP.



- O BOTÃO “GERAR TODOS OS PDF” SÓ IRÁ APARACER PARA OS COORDENADORES DO CURSO.

